

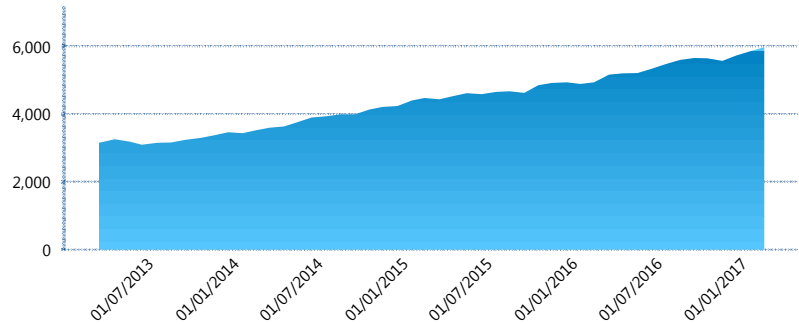
### I. INFORMACIÓN FINANCIERA

#### I) Detalles del Fondo

Detalles del Fondo	
Razón Social	Siefore ISSEMYM, S.A. de C.V.
Inicio de Operaciones	17/01/2005
Tipo de Fondo	Previsión Social
Clave Bolsa	ISSEMYM
Activos Administrados *	5,975
ISIN	MX54IS010023
Comisión Anual	No Disponible
Administrador	Afore XXI Banorte, S.A. de C.V.
Director General	Mtro. Juan Manuel Valle Pereña
Presidente del Consejo	C. Fernando Solís Soberón

#### Activos Administrados \*

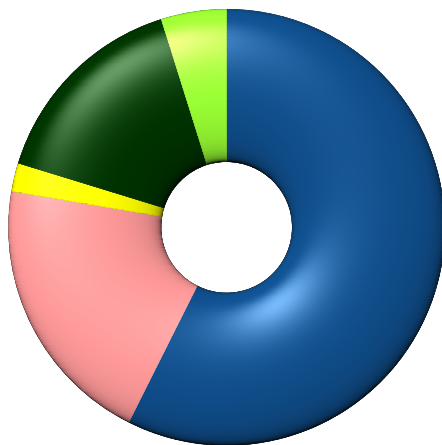
\$5,975



\*Cifras en millones de pesos

Contiene el efecto de fusiones, cortes transversales y transferencias por edad. Para mayor información consultar: <http://www.consar.gob.mx/gobmx/Aplicativo/Factsheets/EC/ECSAR.pdf>

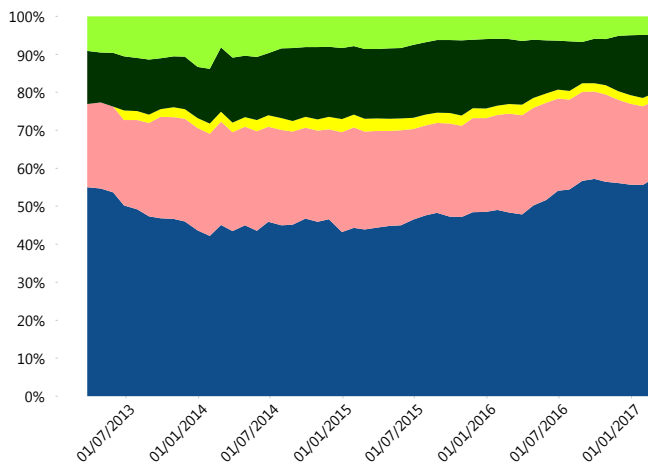
#### II) Inversiones



Deuda Gubernamental	57.40%
Deuda Nacional	20.25%
FIBRAS	2.11%
Renta Variable Internacional	15.39%
Renta Variable Nacional	4.85%

Tipo de Instrumento		XXI-Banorte (...)	Sistema Adicional...
Renta Variable Nacional	Renta Variable Nacional	4.85%	3.17%
	<b>Total</b>	<b>4.85%</b>	<b>3.17%</b>
Renta Variable Internacional	Renta Variable Internacional	15.39%	9.33%
	<b>Total</b>	<b>15.39%</b>	<b>9.33%</b>
Mercancías	Mercancías	0.00%	0.03%
	<b>Total</b>	<b>0.00%</b>	<b>0.03%</b>
FIBRAS	FIBRAS	2.11%	1.17%
	<b>Total</b>	<b>2.11%</b>	<b>1.17%</b>
Estructurado	Estructurados	0.00%	0.05%
	<b>Total</b>	<b>0.00%</b>	<b>0.05%</b>
Deuda Nacional	Alimentos	0.00%	0.27%
	Automotriz	0.00%	0.10%
	Banca de Desarrollo	2.50%	1.80%
	Bancario	1.88%	1.31%
	Bebidas	0.14%	0.03%
	Cemento	0.05%	0.01%
	Centros Comerciales	0.00%	0.00%
	Consumo	0.26%	0.24%
	Empresas Productivas del Estado	4.38%	3.18%
	Estados	1.81%	1.82%
	Europesos	2.44%	1.09%
	Grupos Industriales	0.37%	0.07%
	Infraestructura	1.60%	1.71%
	Otros	0.96%	0.51%
	Papel	0.04%	0.01%
	Serv. Financieros	0.16%	0.06%
	Telecom	0.33%	0.31%
Transporte	0.04%	0.01%	
Vivienda	3.28%	2.03%	
<b>Total</b>	<b>20.25%</b>	<b>14.55%</b>	
Deuda Internacional	Deuda Internacional	0.00%	0.01%
	<b>Total</b>	<b>0.00%</b>	<b>0.01%</b>
Deuda Gubernamental	BONDES	5.53%	16.83%
	BONOS	21.08%	15.71%
	BPA182	0.00%	0.52%
	BPAS	0.00%	0.56%
	BPAT	0.00%	1.81%
	CBIC	0.00%	0.13%
	CETES	2.91%	11.09%
	REPORTO	4.30%	4.31%
	UDIBONO	23.58%	20.58%
	UMS	0.00%	0.15%
<b>Total</b>	<b>57.40%</b>	<b>71.69%</b>	
<b>Total</b>	<b>100.00%</b>	<b>100.00%</b>	

#### Evolución de Inversiones



Deuda Gubernamental	Renta Variable Nacional
Deuda Nacional	
FIBRAS	
Renta Variable Internacional	

\*\*Considera las inversiones de todo el grupo de SIEFORES Adicionales  
Cifras al cierre de febrero de 2017

### III) Desempeño

#### Rendimiento Bolsa

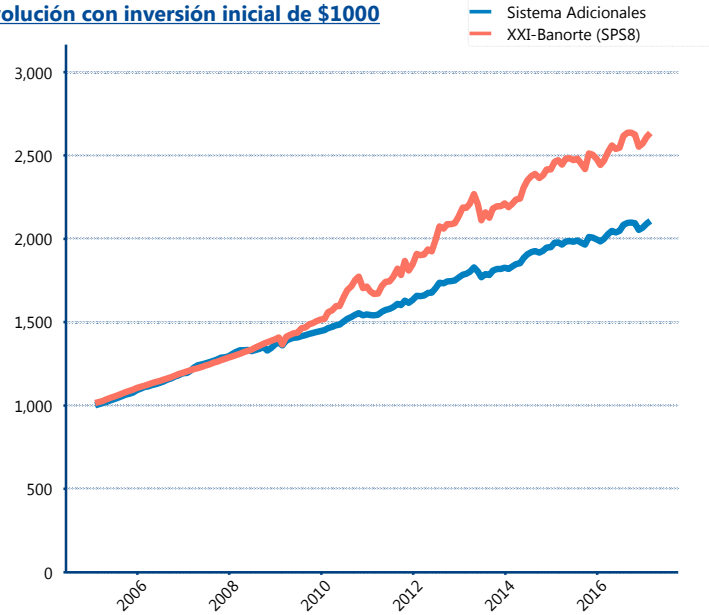
Tipo	XXI-Banorte (SPS8)	Sistema Adicionales
1 año	6.48%	5.24%
2 años	3.10%	3.08%
3 años	5.82%	4.59%
5 años	6.62%	4.85%

#### Indicador de Rendimiento Neto

N/A

Promedio Simple	%
Promedio Ponderado	%

#### Evolución con inversión inicial de \$1000



Construido con el precio de la Siefore registrado en la Bolsa Mexicana de Valores

### IV) Medidas de sensibilidad y riesgos

#### Evolución del Plazo Promedio Ponderado

